

Velikost 160 - 200

Velikost 225 - 355

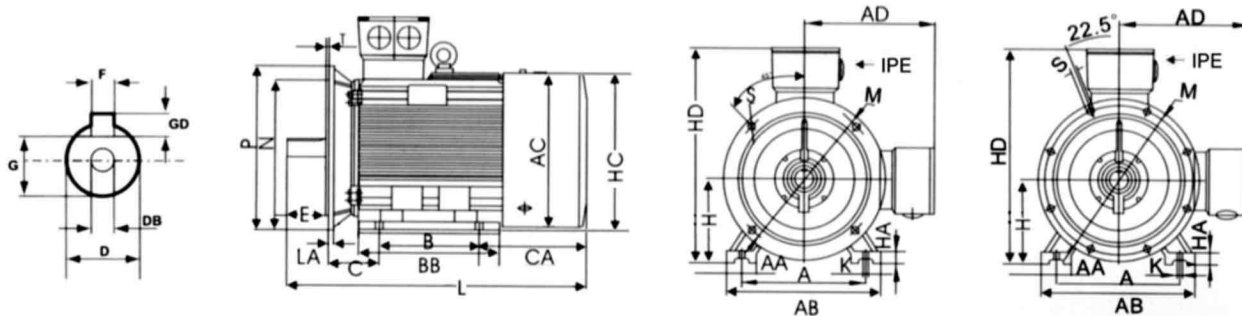
Tvar IMB5

Velikost 160 také s přírubou IMB14

Rozměry v mm

Velikost IMB5																	
	IEC	AC	AD	DB	L 2P	L 4,6,8 P	D 2P	D 4,6,8 P	E 2P	E 4,6,8 P	F 2P	F 4,6,8 P	G 2P	G 4,6,8 P	GD 2P	GD 4,6,8 P	IPE
	DIN			d6	k	k	D	d	l	l	u	u			t	t	mm
FCM 160 M		315	262	M16	615	615	42	42	110	110	12	12	37	37	8	8	2-M32 x 1,5
FCM 160 L		315	262	M16	670	670	42	42	110	110	12	12	37	37	8	8	2-M32 x 1,5
FCM 180 M		355	278	M16	700	700	48	48	110	110	14	14	42,5	42,5	9	9	2-M40 x 1,5
FCM 180 L		355	278	M16	740	740	48	48	110	110	14	14	42,5	42,5	9	9	2-M40 x 1,5
FCM 200 L		397	325	M20	770	770	55	55	110	110	16	16	49	49	10	10	2-M40 x 1,5
FCM 225 S		445	349	M20		815		60		140		18		53		11	2-M50 x 1,5
FCM 225 M		445	349	M20	820	845	55	60	110	140	16	18	49	53	10	11	2-M50 x 1,5
FCM 250 M		485	385	M20	910	910	60	65	140	140	18	18	53	58	11	11	2-M63 x 1,5
FCM 280 S		547	413	M20	985	985	65	75	140	140	18	20	58	67,5	11	12	2-M63 x 1,5
FCM 280 M		547	413	M20	1035	1035	65	75	140	140	18	20	58	67,5	11	12	2-M63 x 1,5
FCM 315 S		620	495	M20	1160	1270	65	80	140	170	18	22	58	71	11	14	2-M63 x 1,5
FCM 315 M		620	495	M20	1190	1300	65	80	140	170	18	22	58	71	11	14	2-M63 x 1,5
FCM 315 L		620	495	M20	1190	1300	65	80	140	170	18	22	58	71	11	14	2-M63 x 1,5
FCM 355 M		698	610	M20	1500	1530	80	100	170	210	22	28	71	90	14	16	2-M63 x 1,5
FCM 355 L		698	610	M20	1500	1530	80	100	170	210	22	28	71	90	14	16	2-M63 x 1,5

Velikost IMB5								IMB14 malá						IMB14 velká					
	IEC	LA	M	N	P	S	T	LA	M	N	P	S	T	LA	M	N	P	S	T
	DIN	c1	e1	b1	a1	s1	f1	c1	e1	b1	a1	s1	f1	c1	e1	b1	a1	s1	f1
FCM 160 M		15	300	250	350	19	5	12	215	180	250	12	4	12	265	230	300	12	4
FCM 160 L		15	300	250	350	19	5	12	215	180	250	12	4	12	265	250	300	12	4
FCM 180 M		15	300	250	350	19	5												
FCM 180 L		15	300	250	350	19	5												
FCM 200 L		17	350	300	400	19	5												
FCM 225 S		20	400	350	450	19	5												
FCM 225 M		20	400	350	450	19	5												
FCM 250 M		22	500	450	550	19	5												
FCM 280 S		22	500	450	550	19	5												
FCM 280 M		22	500	450	550	19	5												
FCM 315 S		22	600	550	660	24	6												
FCM 315 M		22	600	550	660	24	6												
FCM 315 L		22	600	550	660	24	6												
FCM 355 M		25	740	680	800	24	6												
FCM 355 L		25	740	680	800	24	6												

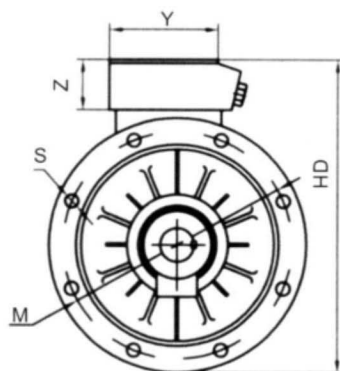
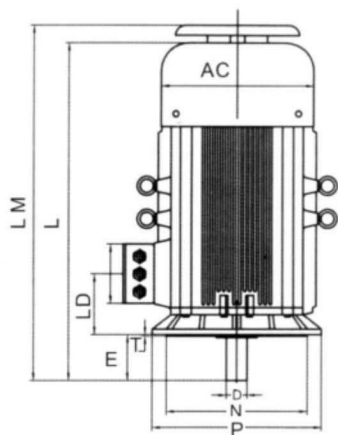


Rozměry v mm

Tvar IMB3 / IMB5

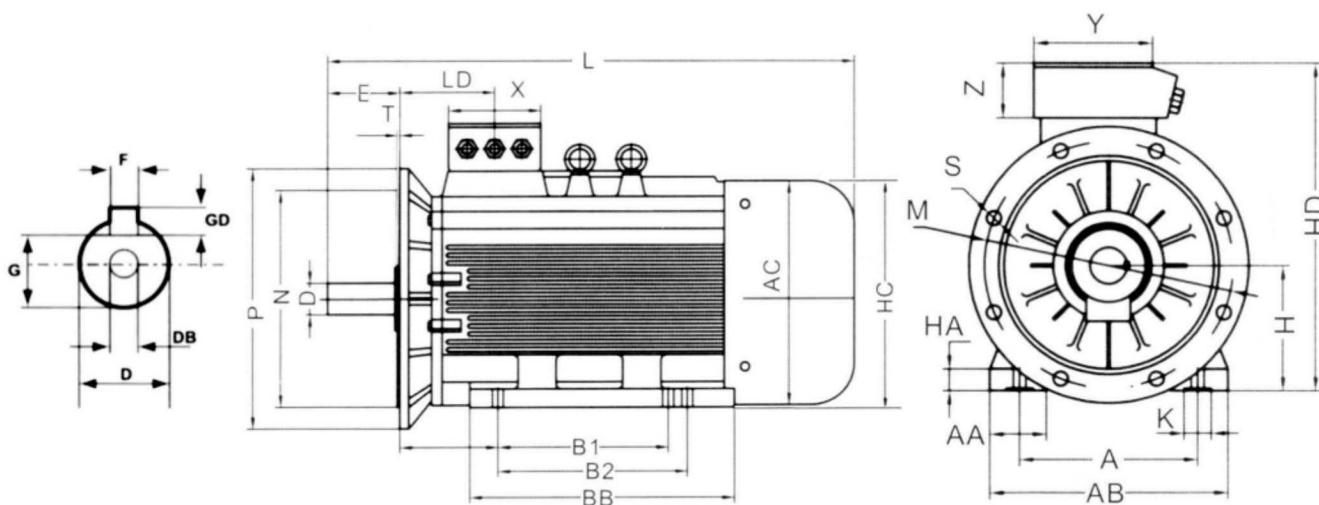
Velikost	IEC	A	AA	AB	AC	AD	B	BB	C	DB	H	HA	HC	HD	K	L 2P	L 4,6,8 P	IPE
	DIN	b	n	f	g2	e	a	w1		h	c	v	p	s	k	k	mm	
	FCMP 160 M	254	65	320	312	262	210	260	108	M16	160	20	330	422	15	615	615	2-M32 x 1,5
FCMP 160 L	254	65	320	312	262	254	304	108	M16	160	20	330	422	15	670	670	2-M32 x 1,5	
FCMP 180 M	279	70	355	354	278	241	311	121	M16	180	22	380	458	15	700	700	2-M40 x 1,5	
FCMP 180 L	279	70	355	354	278	279	349	121	M16	180	22	380	458	15	740	740	2-M40 x 1,5	
FCMP 200 L	318	70	395	396	325	305	370	133	M20	200	25	420	525	19	770	770	2-M40 x 1,5	
FCMP 225 S	356	75	435	450	349	286	368	149	M20	225	28	470	574	19		815	2-M50 x 1,5	
FCMP 225 M	356	75	435	450	349	311	395	149	M20	225	28	470	574	19	820	845	2-M50 x 1,5	
FCMP 250 M	406	80	490	490	385	349	445	168	M20	250	30	470	635	24	910	910	2-M63 x 1,5	
FCMP 280 S	457	85	550	550	413	368	485	190	M20	280	35	580	693	24	985	985	2-M63 x 1,5	
FCMP 280 M	457	85	550	550	413	419	536	190	M20	280	35	580	693	24	1035	1035	2-M63 x 1,5	
FCMP 315 S	508	120	635	620	495	406	570	216	M20	315	45	645	810	28	1160	1270	2-M63 x 1,5	
FCMP 315 M	508	120	635	620	495	457	680	216	M20	315	45	645	810	28	1190	1300	2-M63 x 1,5	
FCMP 315 L	508	120	635	620	495	508	680	216	M20	315	45	645	810	28	1190	1300	2-M63 x 1,5	
FCMP 355 M	610	116	730	698	655	630	760	254	M20	355	52	760	1010	28	1500	1530	2-M63 x 1,5	
FCMP 355 L	610	116	730	698	655	630	760	254	M20	355	52	760	1010	28	1500	1530	2-M63 x 1,5	

Velikost	IEC	D 2P	D 4,6,8 P	E 2P	E 4,6,8 P	F 2P	F 4,6,8 P	G 2P	G 4,6,8 P	GD 2P	GD 4,6,8 P	LA	M	N	P	S	T
	DIN	d	d	l	l	u	u			t	t	c1	e1	b1	a1	s1	f1
	FCMP 160 M	42	42	110	110	12	12	37	37	8	8	15	300	250	350	19	5
FCMP 160 L	42	42	110	110	12	12	37	37	8	8	15	300	250	350	19	5	
FCMP 180 M	48	48	110	110	14	14	42,5	42,5	9	9	15	300	250	350	19	5	
FCMP 180 L	48	48	110	110	14	14	42,5	42,5	9	9	15	300	250	350	19	5	
FCMP 200 L	55	55	110	110	16	16	49	49	10	10	17	350	300	400	19	5	
FCMP 225 S		60		140		18		53		11	20	400	350	450	19	5	
FCMP 225 M	55	60	110	140	16	18	49	53	10	11	20	400	350	450	19	5	
FCMP 250 M	60	65	140	140	18	18	53	58	11	11	22	500	450	550	19	5	
FCMP 280 S	65	75	140	140	18	20	58	67,5	11	12	22	500	450	550	19	5	
FCMP 280 M	65	75	140	140	18	20	58	67,5	11	12	22	500	450	550	19	5	
FCMP 315 S	65	80	140	170	18	22	58	71	11	14	22	600	550	660	24	6	
FCMP 315 M	65	80	140	170	18	22	58	71	11	14	22	600	550	660	24	6	
FCMP 315 L	65	80	140	170	18	22	58	71	11	14	22	600	550	660	24	6	
FCMP 355 M	80	100	170	210	22	28	71	90	14	16	22	740	680	800	24	6	
FCMP 355 L	80	100	170	210	22	28	71	90	14	16	22	740	680	800	24	6	



Rozměry v mm

Montážní tvar IMV1



Rozměry v mm

Tvar IMB35

Velikost	IEC	A	AA	AB	AC	AD	B1	B2	BB	C	DB	H	HA	HC	HD	K	L 2P	L 4,6,8 P	LD	LM 2P	LM 4,6,8P
	DIN	b	n	f	g2		e1	e2	a	w1		h	c	v	p	s	k	k			
FCM 400		686	120	806	810	400	630	710	1090	280	M24	400	52	830	1075	36	1820	1881	362	1920	1981
FCM 450		800	150	950	950	480	900	1000	1200	250	M24	450	62	975	1400	36	2050	2200	422	2150	2300

Velikost	IEC	D 2P	D 4,6,8 P	E 2P	E 4,6,8 P	F 2P	F 4,6,8 P	G 2P	G 4,6,8 P	GD 2P	GD 4,6,8 P	X	Y	Z	Závěsná oka	Závěsná oka V1
	DIN	d	d	l	l	u	u			t	t					
FCM 400		80	110	170	210	22	28	71	100	14	18	430	485	225	2-M36	4-M36
FCM 450		90	130	170	250	25	32	81	119	14	18	460	530	275	2-M42	4-M42

Velikost	IEC	M	N	P	S	T	IPE
	DIN	e1	b1	a1	s1	f1	mm max.
FCM 400		940	880	1000	8x28	6	3-100Ø
FCM 450		1040	980	1100	8x32	8	3-130Ø